

МИНОБРНАУКИ РОССИИ
Федеральное государственное бюджетное образовательное учреждение
высшего образования
«Хакасский государственный университет им. Н.Ф. Катанова»
(ФГБОУ ВО «ХГУ им. Н.Ф. Катанова»)

П Р И К А З

« 26 » 08 2021 г.

№ 994/1

г. Абакан

Об организации работы по защите сотрудников и обучающихся от угроз
террористического характера

В соответствии с требованиями Федерального Закона от 06.03.2006 г. № 35-ФЗ «О мерах по противодействию терроризму», Указа Президента РФ от 15.03.2006 г. № 116 «О мерах по противодействию терроризму» и Постановления Правительства РФ от 7 ноября 2019 года № 1421 «Об утверждении требований к антитеррористической защищённости объектов Министерства науки и высшего образования Российской Федерации»

П Р И К А З Ы В А Ю :

1. В срок до 30.08.2021 г. начальнику центра информационных технологий Волкову А.О., начальнику управления безопасности Выскребенцеву О.А. разместить на сайте университета в разделе «Безопасность университета» («Антитеррористические мероприятия») информацию, определяющую порядок действий сотрудников и обучающихся при возникновении угроз террористического характера, изложенных в следующих материалах:

- терроризм - угроза обществу (приложение № 1);
- действия при обнаружении взрывного устройства (приложение №2);
- действия при взрыве (приложение № 3);
- действия при стрельбе в населенном пункте (приложение №4);
- как не поддаться панике и выжить в толпе (приложение № 5);
- действия при захвате заложников (приложение № 6);
- действия при поступлении угрозы по телефону, в письмах (приложение № 7);
- психологическая подготовка человека к действиям в опасных и экстремальных ситуациях (приложение № 8).

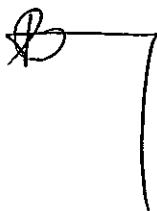
Дублирующие материалы, размещенные на сайте университета удалить.

2. Руководителям структурных подразделений в срок до 10.09.2021 года:

- информировать сотрудников и обучающихся учебных структурных подразделений, работников управлений, отделов, центров и служб о размещении на сайте университета обновленных материалов, предписывающих порядок действий граждан при возникновении угроз террористического характера;
- провести инструктажи и разъяснительную работу среди сотрудников и обучающихся (на собраниях, кураторских (классных) часах и т.д.) с обязательной отметкой о проделанной работе в журналах инструктажа по действиям при угрозе совершения или совершении террористического акта

3. Контроль за исполнением приказа возложить проректора по науке и инновациям Попова А. А.

Ректор



Т.Г. Краснова

ТЕРРОРИЗМ - УГРОЗА ОБЩЕСТВУ! ЧТО ДЕЛАТЬ ПРИ ТЕРРОРИСТИЧЕСКОЙ УГРОЗЕ?

Терроризм стал явлю наших дней, приносит страдания и гибель большому количеству людей. Организаторы террористических актов стремятся посеять страх среди населения, дестабилизировать обстановку, нанести ущерб государству, затруднить работу правоохранительных органов. Успешно противостоять угрозе терроризма можно только тогда, когда граждане владеют основами знаний по предупреждению террористических актов и способами защиты при их возникновении или угрозе совершения.

Администрация ФГБОУ ВО «ХГУ им. Н.Ф. Катанова» желает Вам не попадать в экстремальные ситуации террористического характера, но быть готовыми к ним!

При любой террористической угрозе звоните по единому телефону экстренных служб 112!

Если Вы находитесь на территории Университета незамедлительно сообщить указанную информацию должностному лицу, осуществляющему непосредственное руководство деятельностью на объекте.

(Постановление Правительства РФ № 1421 ч.1, п.4).

Доведите информацию до сотрудника охраны, находящегося на объекте.

Если ВЫ находитесь за пределами Университета по возможности, известите о случившейся с Вами чрезвычайной ситуации Администрацию ФГБОУ ВО «ХГУ им. Н.Ф. Катанова» по телефону **22-41-35** для организации дополнительных мер по оказанию Вам помощи!

БУДЬТЕ БДИТЕЛЬНЫ!

Безопасность зависит от каждого из нас. Правоохранительные органы могут помочь, могут посодействовать в предотвращении терактов, но стоять за спиной каждого не в силах. Притупление нашей бдительности — извечная мечта террористов. На улице, в транспорте, во дворах и подъездах мы должны быть внимательными и осмотрительными. Это не подозрительность. Нет. Это наш гражданский подход ко всему окружающему.


Обращайте внимание на посторонних лиц, их поведение.

Вдруг появились новые люди: откуда, зачем, к кому? Если самому выяснить не удаётся, можно предупредить дежурную службу охраны, участкового, позвонить в отделение полиции, обратиться в домоуправление.

Если вы внимательны, то знаете во дворе почти все автомашины и их владельцев. Появилась новая, незнакомая, она стоит близко у дома. И это должно озаботить вас. Здесь помогут ГИБДД, граждане своего же дома. Заметили, что с двери, ведущей в подвал, сорван замок, проинформируйте хотя бы дворника или работников домоуправления.

В последнее время террористы перевозят взрывчатку в мешках, маскируя под сахар или муку. Могут быть ящики и коробки, тюки и большие сумки, которыми пользуются "челноки" и торговцы. Груз достаточно велик, его нельзя не заметить. Надо быть бдительными!

Начальник Управления безопасности



О.А. Выскребенцев

ДЕЙСТВИЯ ПРИ ОБНАРУЖЕНИИ ВЗРЫВНОГО УСТРОЙСТВА

1. Обнаружив подозрительную вещь в общественном транспорте, опросите пассажиров. Если хозяин не установлен, немедленно сообщите об этом водителю.

2. Обнаружив бесхозный предмет в подъезде своего дома, опросите соседей. Если владелец не установлен, немедленно сообщите об этом в отделение полиции.

3. Обнаружив подозрительную вещь, оставленную бесхозную сумку, пакет, коробку и т.п. в учебном корпусе, общежитии или на территории немедленно сообщите о находке администрации института, дежурному охраннику (вахтёру) на объекте.

4. Не подходите к подозрительному предмету, не трогайте, не вскрывайте и не передвигайте его.

Оставайтесь на месте до прибытия работников охраны и силовых структур.


Исключите использование средств радиосвязи, мобильных телефонов, других радиосредств, способных вызвать срабатывание радиовзрывателя;

Помните! Для маскировки взрывных устройств чаще всего используются обычные бытовые предметы: сумки, пакеты, свертки, коробки, портфели, игрушки и т.п.

ПРИЗНАКИ ВЗРЫВНОГО УСТРОЙСТВА:

1. Натянутые (торчащие) провода или проволока (шнур);
2. Провода или изоляционная лента, свисающая из-под машины или торчащая из коробки;
3. «Бесхозные» сумки, портфели, рюкзаки, коробки, свертки и т. п.;
4. Наличие элементов, не соответствующих их прямому назначению или конструкции (антенны, провода, лампы, тумблера и т.п.);
5. Звук работающего часового механизма;
6. Связь предмета с окружающими объектами посредством растяжек (шнуров, проводов);
7. Резкий запах горюче-смазочного материала или растворителей;
8. Наличие на предмете или вблизи него сыпучих порошков или смесей.

Начальник Управления безопасности



О.А. Вискребенцев

ДЕЙСТВИЯ ПРИ ВЗРЫВЕ В ПОМЕЩЕНИИ:

1. Спокойно уточните обстановку и состояние: свое, окружающих и местности вокруг Вас;
2. В случае необходимой эвакуации возьмите, одежду по сезону, документы и предметы первой необходимости;
3. Успокойте рядом находящихся людей, позвоните в полицию или по единому номеру экстренных служб - 112;
4. Старайтесь укрыться в том месте, где стены более надежные;
5. Опасайтесь падения штукатурки, арматуры, шкафов, полок;
6. Держитесь в стороне от окон, зеркал, светильников;
7. Продвигаясь к выходу, не касайтесь проводов и поврежденных конструкций;
8. В разрушенном или поврежденном помещении не пользуйтесь спичками, свечами, факелами и т.п.;
9. Действуйте в соответствии с указаниями прибывших на место взрыва - спасателей, сотрудников полиции;
10. При заблаговременном оповещении об угрозе взрыва покиньте здание, отключив электричество и газ, взяв необходимое (вещи, документы, запас продуктов и медикаментов).
11. При стрельбе в помещении не стойте в коридоре или на лестничной площадке. Укройтесь в аудитории, комнате, служебном помещении, кабинете. Не стойте в дверном проеме. При невозможности занять укрытие ложитесь на пол. Постоянно контролируйте ситуацию.

НА УЛИЦЕ, ЕСЛИ РЯДОМ ПРОИЗОШЕЛ ВЗРЫВ:

1. Постарайтесь укрыться за углом здания, бетонным забором, бордюром.
2. покиньте место взрыва. Отбегите от зданий, сооружений, столбов и ЛЭП;
3. При взрыве, стрельбе падайте на землю, лучше за укрытия, и закрывайте голову руками.

Начальник Управления безопасности  О.А. Выскребенцев

ДЕЙСТВИЯ ПРИ СТРЕЛЬБЕ В НАСЕЛЕННОМ ПУНКТЕ


Человека, случайно попавшего под обстрел, обычно охватывают паника и страх. Как правило, он не знает, что делать. У него появляется неодолимое желание убежать от опасности. В таких ситуациях нельзя мешкать, а сразу предпринять определенные действия.

1. НА УЛИЦЕ:

1. Несмотря ни на что, сразу же ложитесь и замрите;
2. Осмотритесь, чтобы найти укрытие (канаву, бетонную урну, угол здания, подземный переход, бордюрный камень);
3. Осторожно, лучше ползком, переместитесь за укрытие;
4. Учтите, что неосторожным передвижением вы можете вызвать огонь на себя, так как стреляющие могут принять вас за противника.

2. В ОБЩЕЖИТИИ, УЧЕБНОМ КОРПУСЕ:

1. Ни в коем случае не подходите к окнам, так как опасность прямого попадания пули достаточно велика;
2. Укройтесь в помещении, которое не имеет окон (ванная, туалет). Это поможет вам уберечься от рикошета, так как пуля, залетевшая в окно, от бетонных или кирпичных стен может срикошетить не один раз;
3. Если после перестрелки возникла необходимость оказать помощь раненым, громко предупредите их об этом. Иначе находящиеся в шоковом состоянии люди могут продолжить стрельбу.

Начальник Управления безопасности  О.А. Выскребенцев

ПРАВИЛА ПОВЕДЕНИЯ В ТОЛПЕ

1. Усмирите страх, отключите эмоции, только разум подскажет верную линию поведения.
2. Отвлекайтесь любым способом - ущипните себя за щеку, прикусите губу, главное сохранить ясность ума!
3. Не подчиняйтесь мнению толпы, ищите способ проверить навязываемую информацию. Но, если вы не согласны, не высказывайтесь публично;
4. Избавьтесь от вещей, способных причинить боль вам и окружающим - ключей, ручек, галстука и шарфа, украшений, сломайте каблучки и крепко завяжите шнурки, сбросьте сумки, очки;
5. Передвигайтесь семенящим шагом, не нагибайтесь; Если вы что-то уронили или потеряли, ни в коем случае не наклоняйтесь, чтобы поднять, - вас могут затоптать;
6. Никогда не идите против толпы;
7. В толпе старайтесь не падать;
8. Если упали, группируйтесь и резким рывком прыгайте вверх;
9. Если не можете встать, прижмите колени к груди, защитите голову предплечьями, а затылок прикройте ладонями;
10. Не задирайте руки - втянуть их обратно не сможете. В толпе руки выставьте перед грудью, сцепив пальцы в кулак;
11. Самое опасное место в толпе, покидающей здание, с краю. Любой выступ на стене, розетка, выключатель, гвоздь, могут изрезать не хуже ножа.

Начальник Управления безопасности



О.А. Вискребенцев

ДЕЙСТВИЯ ПРИ ЗАХВАТЕ ЗАЛОЖНИКА

Захват, как правило, осуществляется внезапно и быстро в любом месте: на улице, в транспорте, в доме, в учреждении, на производственном предприятии. Чаще всего захват заложников происходит в транспорте.

В связи с этим:

1. Во время путешествия одевайтесь скромно и неброско;
2. Не берите с собой материалы политического, религиозного, военного характера и по возможности документы, подтверждающие ваш социальный статус;
3. Как можно быстрее возьмите себя в руки, не паникуйте, постарайтесь мысленно отвлечься от происходящего: вспоминайте содержание книг, художественных фильмов, мультфильмов, решайте в уме задачи. Если Вы верующий - молитесь; помните: ваша цель — остаться в живых;

Знайте: Вы не одни, помните: опытные люди уже спешат к Вам на помощь; Настройтесь на долгое ожидание; специалистам требуется время, чтобы освободить Вас; они не теряют ни минуты, но должны всё предусмотреть.

4. Если нет полной уверенности в успехе, не пытайтесь бежать;
5. Располагайтесь подальше от окон, дверей и преступников (места рядом с ними наиболее опасны при проведении спецслужбами операции по освобождению);
6. Если вы ранены, постарайтесь меньше двигаться, этим можно сократить потерю крови;
7. В первые часы после захвата не высказывайте категорических отказов преступникам, не противоречьте им; позже не бойтесь обращаться к ним с просьбами о том, в чем нуждаетесь, постепенно повышая их уровень;
8. Если террористы находятся в состоянии наркотического или алкогольного опьянения, по возможности ограничьте с ними любые контакты;
9. На совершение любых действий (сесть, встать, сходить в туалет, попить, поесть) спрашивайте разрешение, без раздумий и сопротивления отдавайте свои вещи, если этого требуют террористы;
10. При общении с преступниками избегайте презрительного, вызывающего тона и поведения, которые могут вызвать гнев террористов и привести к человеческим жертвам;
11. По возможности не допускайте прямого зрительного контакта с террористами, разговаривайте с ними спокойно, на вопросы отвечайте кратко;
12. Если вас допрашивают, многословно и свободно разговаривайте только на второстепенные темы, соблюдайте осторожность в том случае, если затрагиваются важные государственные и личные вопросы, контролируйте

свои ответы, которые в последующем могут повредить вам и другим людям;
13. Помните, что вам возможно долгое время придется провести без воды и пищи - экономьте свои силы, ешьте все, что вам предлагают, даже ту пищу, которая категорически не нравится;

14. Если в помещении душно, постарайтесь меньше двигаться, чтобы экономнее расходовать кислород;

15. Если воздуха достаточно, а по зданию передвигаться запрещают, делайте нехитрые физические упражнения - напрягайте и расслабляйте мышцы рук, ног, спины, не делайте резких движений;

16. Соблюдайте личную гигиену и чистоту, насколько позволяет ситуация;

17. Наблюдайте за преступниками и постарайтесь запомнить как можно больше информации о террористах (их количество, вооружение, имена, клички, приметы, особенности речи и манеры поведения, телосложения, тематику разговоров);

18. Помните: если заложник проводит много времени с террористами, ему может показаться, что они вместе, а весь мир - против них. Это очень опасная ошибка! Знайте: в любой ситуации террорист - это преступник, а заложник - его жертва! У них не может быть общих целей!

Если начался штурм:

1. Ложитесь на пол лицом вниз, голову закройте руками и не двигайтесь;

2. Ни в коем случае не бегите навстречу сотрудникам спецслужб или от них, так как они могут принять вас за преступника;

3. Держитесь подальше от дверных и оконных проёмов;

4. Наберитесь терпения, не предпринимайте необдуманных действий. Знайте - Вам идут на помощь;

5. После освобождения немедленно покиньте помещение, т.к. существует вероятность взрыва.

Начальник Управления безопасности



О.А. Вискребенцев

ДЕЙСТВИЯ ПРИ ПОСТУПЛЕНИИ УГРОЗЫ ПО ТЕЛЕФОНУ

Правоохранительным органам значительно помогут для предотвращения совершения преступлений и розыска преступников следующие ваши действия:

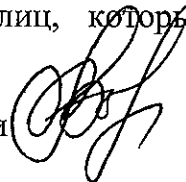
1. Если у вас есть автоматический определитель номера, сразу же запишите определившийся номер телефона;
2. При наличии звукозаписывающей аппаратуры запишите разговор, извлеките кассету и примите меры для ее сохранности;
3. При отсутствии звукозаписывающей аппаратуры постарайтесь дословно запомнить разговор и немедленно запишите его на бумаге;
4. По ходу разговора запоминайте такие детали, как пол и примерный возраст звонившего, особенности его речи (голос: громкий, тихий, низкий, высокий и т. д.; речь: быстрая, медленная, внятная, невнятная, с заиканием, шепелявая, с акцентом или диалектом, с нецензурными выражениями, развязная и т. п.), звуковой фон (шум автодороги или железнодорожного транспорта, звук телевизора или радио, другие голоса и т. д.);
5. По возможности во время разговора постарайтесь получить ответы на следующие вопросы:
 1. Кому, куда и по какому телефону звонят?
 2. Что от вас требуют и кто выдвигает эти требования?
 3. Когда и каким образом можно связаться со звонившим?
 4. Кому вы можете или должны сообщить о разговоре?
 5. Зафиксируйте точное время начала и окончания разговора. Не бойтесь запугивания, по окончании разговора немедленно сообщите о нем в правоохранительные органы.

В ходе разговора постарайтесь склонить собеседника к тому, чтобы вам дали как можно больше времени для принятия решения или совершения каких-либо действий.

ДЕЙСТВИЯ ПРИ ПОЛУЧЕНИИ ПИСЕМ, СОДЕРЖАЩИХ УГРОЗЫ

1. Угрозы в письменном виде могут быть отправлены по почте, переданы со случайным человеком, подброшены в почтовый ящик, прикреплены к автомобилю.
2. Постарайтесь не оставлять на письме или записке отпечатки своих пальцев;
3. Не мните полученный документ и не делайте на нем пометки;
4. Положите все, что получено (письмо, записка, упаковка, конверт, другие вложения), в чистый полиэтиленовый пакет и поместите этот пакет в плотную жесткую папку;
5. Обратитесь с полученными материалами в правоохранительные органы, оформив их передачу путем подачи письменного заявления или протоколом;
6. Ограничьте и не расширяйте круг лиц, которые знают о содержании полученного вами письма (записки).

Начальник Управления безопасности



О.А. Выскребенцев

ДЕЙСТВИЯ В ОПАСНЫХ И ЭКСТРЕМАЛЬНЫХ СИТУАЦИЯХ

Неподготовленный в психологическом отношении человек, столкнувшись с реальной угрозой для жизни, перестает правильно оценивать ситуацию. Он думает, что опасность гораздо больше, чем есть на самом деле, и начинает заранее представлять себе самые жуткие картины своего будущего.

В чрезвычайной обстановке важно, чтобы человек был в состоянии:

- Принимать быстрые решения;
- Уметь импровизировать;
- Постоянно и непрерывно контролировать самого себя;
- Уметь различать опасности;
- Уметь распознавать людей;
- Быть самостоятельным и независимым;
- Когда потребуется, быть твердым и решительным, но уметь подчиняться, если это необходимо;
- Определять и знать свои возможности и не падать духом;
- В любой ситуации не сдаваться и пытаться найти выход.

Каким же образом должен подготовить себя человек к тому, чтобы помочь себе выжить в опасной или экстремальной ситуации?


1. Развивать у себя установку на выживание, т. е. на готовность к спокойным и целенаправленным действиям:
 - Осознание («Я понимаю, где я оказался и что со мной происходит»);
 - Оценку («Я не растеряюсь и не испугаюсь»);
 - Поведение («Я вспомню все, что знаю и чему меня учили. Я буду терпеливым, внимательным и наблюдательным»).
2. Уметь анализировать свои поступки и действия, ошибки и промахи, чтобы в будущем их не повторять;
3. Развивать и укреплять свои волевые качества (уверенность, настойчивость, целеустремленность, умение противостоять трудностям и преодолевать их);
4. Научиться побеждать свой страх, заставить себя спокойно рассуждать и поставить перед собой цель — выжить во что бы то ни стало. Чтобы побороть свой страх, необходимо:
 - Внимательно осмотреться, найти удобное положение, позволяющее расслабиться и успокоиться;
 - Дышать глубоко и спокойно;
 - Сосредоточившись на ближайших делах, размышлять и планировать свои дальнейшие действия.

ФОРМУЛА БЕЗОПАСНОСТИ:

Научитесь предвидеть опасность, избегать ее. При необходимости действуйте решительно и четко, без паники.

Боритесь до последнего: активно просите о помощи и сами оказывайте ее!

Начальник Управления безопасности



О.А. Вискребенцев