

**Федеральное государственное бюджетное образовательное учреждение
высшего образования
«Хакасский государственный университет им. Н.Ф. Катанова»
(ФГБОУ ВО «ХГУ им. Н.Ф. Катанова»)**

УТВЕРЖДАЮ
Проректор по учебной работе


Н.А. Пропой
« 28 » 1. Октября 2021 г.



**Инструкция по формированию паспорта компетенций по
основной профессиональной образовательной программе
с использованием АИС «Нагрузка вуза»**

Содержание:

I. Общие положения	3
II. Порядок формирования паспорта компетенций.	3
Приложение .1 «Образец оформления паспорта компетенций основной профессиональной образовательной программе»	8

I. Общие положения

Паспорт компетенций по основной профессиональной образовательной программе (далее – ОПОП) формируется выпускающей кафедрой для разработки комплектов оценочных средств и включает этапы формирования компетенций в процессе освоения ОПОП.

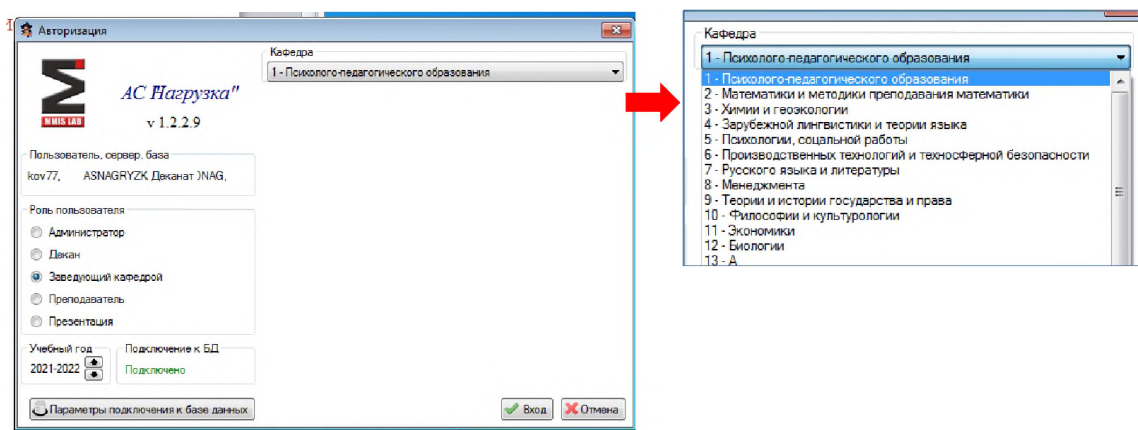
Паспорт компетенций по ОПОП, реализуемым в соответствии с ФГОС ВО 3+/3++, формируется в соответствии с «Инструкцией по формированию паспорта компетенций по основной профессиональной образовательной программе с использованием АИС «Нагрузка вуза».

II. Порядок формирования паспорта компетенций.

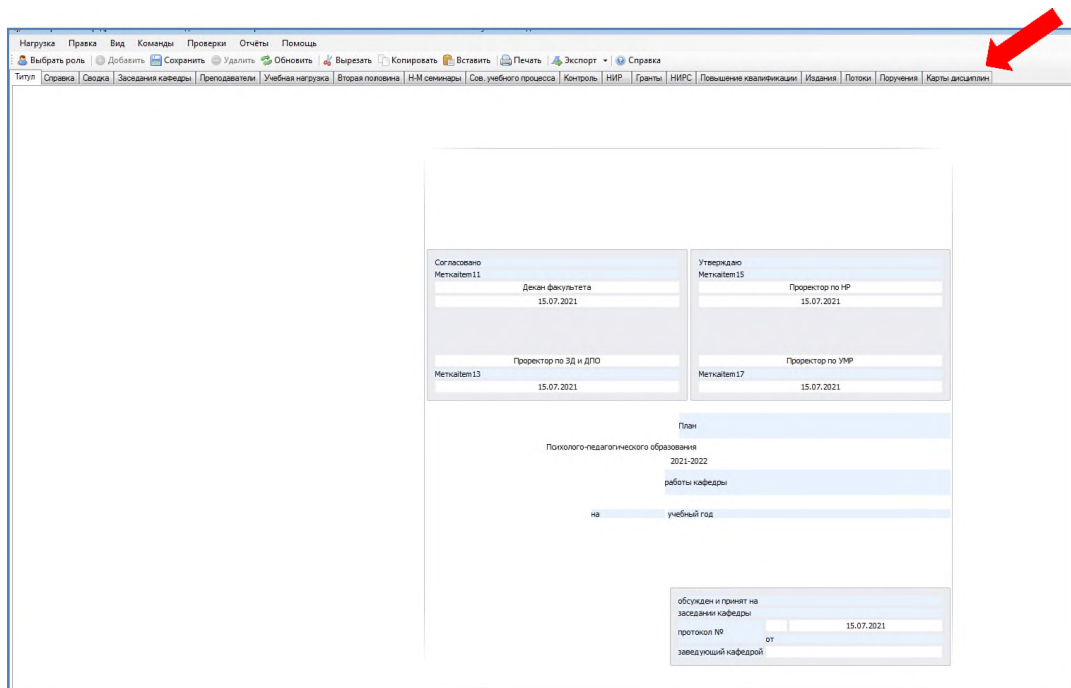
Для формирования паспорта компетенций по ОПОП необходимо:

1. Запустить АИС «Нагрузка вуза» в роли «Заведующий кафедрой», при этом:

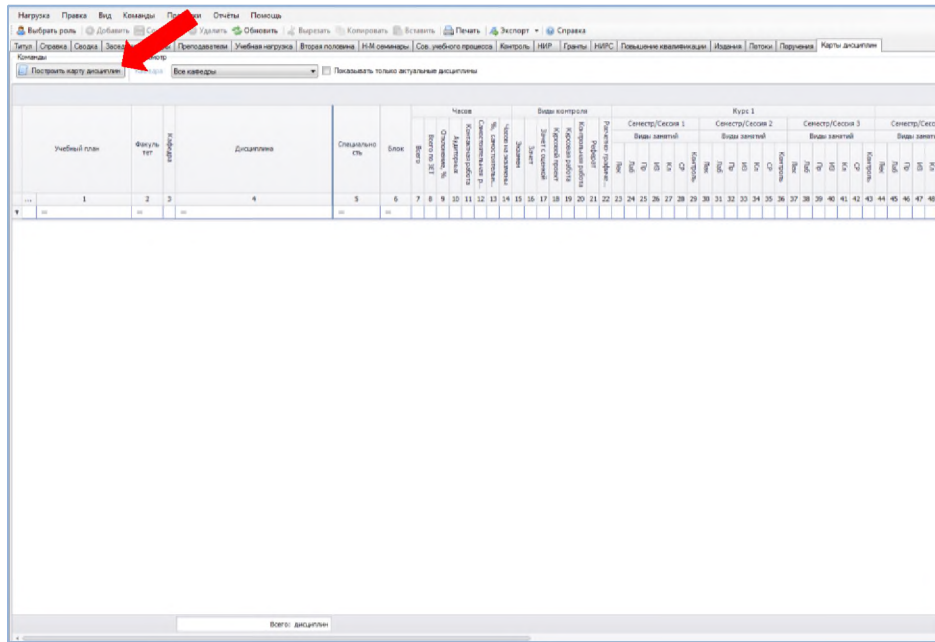
- указать текущий учебный год,
- выбрать из раскрывающегося списка соответствующую кафедру
- кликнуть «Вход»



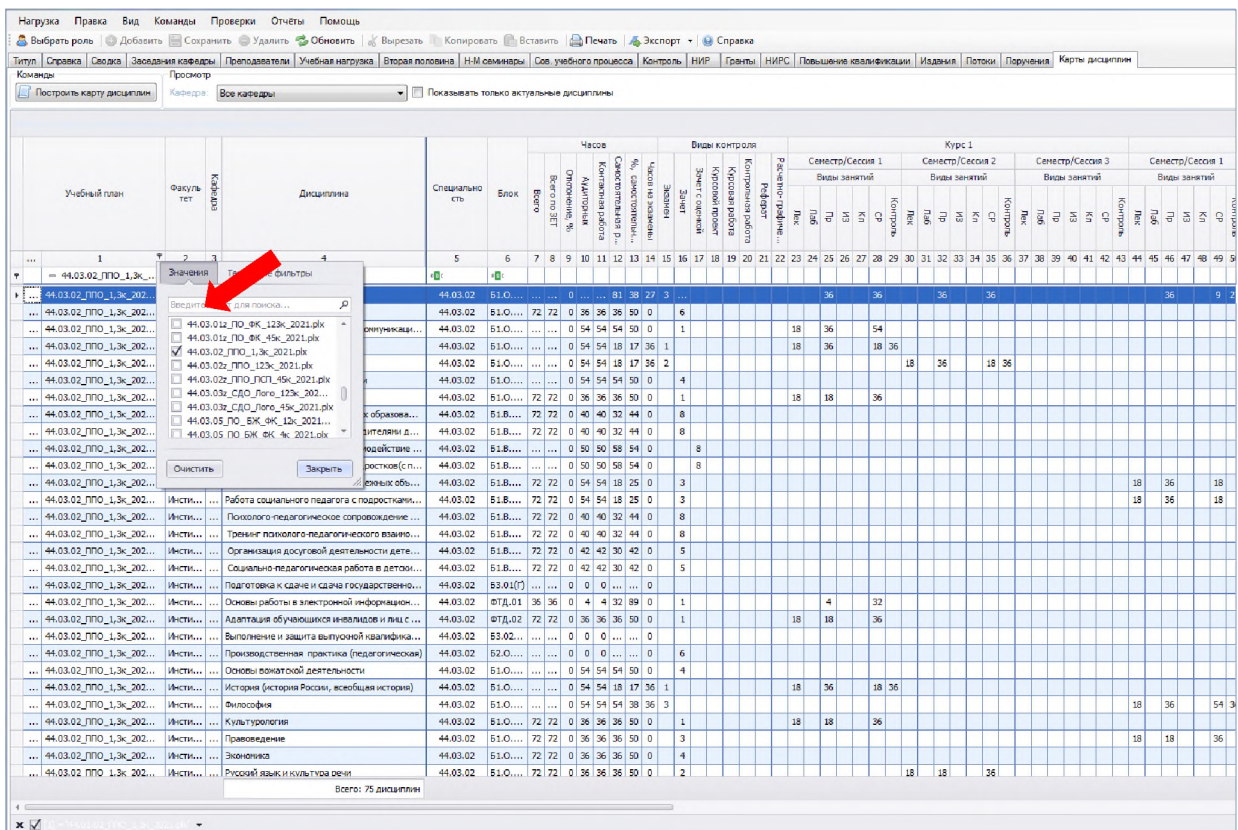
2. Выбрать в открывшемся окне вкладку «Карта дисциплин»



3. Выбрать вкладку «Построить карту дисциплин»



4. В открывшейся вкладке в столбце «Учебный план» с помощью фильтра (знак в виде ключа) выбрать из списка нужный учебный план



5. Кликнуть в окне «Экспорт» в Excel.xlsx и сохранить файл Excel для дальнейшей работы

Скриншот окна Excel с таблицей данных. В меню «Экспорт» выделен пункт «XLSX (Excel 2007)».

6. Открыть сохраненный файл Excel, удалить в документе столбцы 1-2, 5,7-14, с18 до столбца «Компетенции», удалить строку 8 (нумерация столбцов)

7. Выделить столбцы таблицы и кликнуть на панели инструментов «Данные»-«Фильтр»

Скриншот Excel с панелью инструментов «Данные» и активным инструментом «Фильтр».

Дисциплина	Специальность	Блок	Компетенции
Иностранный язык	44.03.02	Б1.О.02	3, 2, 1
Экономика образования	44.03.02	Б1.О.02	6
Информатика и информационно-коммуникационные технологии	44.03.02	Б1.О.02	1
Общая психология	44.03.02	Б1.О.04	1
Педагогика	44.03.02	Б1.О.04	2
Безопасность жизнедеятельности	44.03.02	Б1.О.03	4
Физическая культура и спорт	44.03.02	Б1.О.03	1
Проектирование индивидуальных образовательных программ	44.03.02	Б1.В.Д.В	8

8. Кликнуть на знак фильтра («треугольник») в столбце «Дисциплина» и убрать галочку напротив «Пустые». При этом отобразится таблица с названиями дисциплин без пустых строк.

The image shows two screenshots from an Excel spreadsheet. The left screenshot shows the 'Дисциплина' column with a filter dropdown menu open. The menu includes options like 'Сортировка от А до Я', 'Сортировка от Я до А', 'Сортировка по цвету', and 'Удалить фильтр с "Дисциплина"'. Under 'Текстовые фильтры', there is a search box and a list of checkboxes for various competencies, with 'Пустые' (Empty) checked. A red arrow points from this menu to the right screenshot. The right screenshot shows the same spreadsheet after the filter is applied, with the 'Пустые' option unchecked, resulting in a list of disciplines without empty rows.

Дисциплина	Специал	Бло	С	D	E	F	G	H	I	J	K	L	M
11 Иностранный язык	44.03.02	Б1.О.02	3	2	1							УК-4	
15 Экономика образования	44.03.02	Б1.О.02	6									ОПК-1,УК-9	
19 Информатика и информационно-ком	44.03.02	Б1.О.02	1									ОПК-2,ОПК-9	
23 Общая психология	44.03.02	Б1.О.04	1									УК-3,ОПК-3,ОПК-6,О	
27 Педагогика	44.03.02	Б1.О.04	2									ОПК-8,ОПК-1,ОПК-2,	
31 Безопасность жизнедеятельности	44.03.02	Б1.О.03	4									УК-6	
35 Физическая культура и спорт	44.03.02	Б1.О.03	1									УК-7	
39 Проектирование индивидуальных обр	44.03.02	Б1.В.ДВ	8									УК-2,ПКО-3	
43 Работа педагога-психолога с родите	44.03.02	Б1.В.ДВ	8									УК-3,УК-2	
47 Психолого-педагогическое взаимодей	44.03.02	Б1.В.ДВ	8									УК-3,ПКО-4	
51 Психология общения детей и подрост	44.03.02	Б1.В.ДВ	8									УК-3,ПКО-4	
55 Психология неформальных молодеж	44.03.02	Б1.В.ДВ	3									ПКО-5,УК-2	
59 Работа социального педагога с подро	44.03.02	Б1.В.ДВ	3									ПКО-5,УК-2	
63 Психолого-педагогическое сопровод	44.03.02	Б1.В.ДВ	8									УК-1,ПКО-3	
67 Тренинг психолого-педагогического в	44.03.02	Б1.В.ДВ	8									УК-1,ПКО-3	
71 Организация досуговой деятельности	44.03.02	Б1.В.ДВ	5									ПКО-4,УК-3	
75 Социально-педагогическая работа в д	44.03.02	Б1.В.ДВ	5									ПКО-4,УК-3	
79 Подготовка и сдача и сдача государст	44.03.02	Б3.О1Г										УК-1,УК-2,УК-3,УК-4,	
83 Основы работы в электронной информ	44.03.02	ФТД.01	1									УК-1	
87 Адаптация обучающихся инвалидов и	44.03.02	ФТД.02	1									УК-6	
91 Выполнение и защита выпускной квали	44.03.02	Б3.О1Д										УК-1,УК-2,УК-3,УК-4,	
95 Производственная практика (педагог	44.03.02	Б3.О1П	6									ОПК-3,ОПК-4,ПКО-4,	
99 Основы волонтерской деятельности	44.03.02	Б1.О.04	4									ОПК-3,ОПК-4,ОПК-6	
103 История (история России, всеобщая ис	44.03.02	Б1.О.01	1									УК-5	
107 Философия	44.03.02	Б1.О.01	3									УК-5	
111 Культурология	44.03.02	Б1.О.01	1									УК-5	
115 Правоведение	44.03.02	Б1.О.01	3									УК-2,УК-10	
119 Экономика	44.03.02	Б1.О.01	4									УК-2,УК-9	
123 Русский язык и культура речи	44.03.02	Б1.О.02	2									УК-4	
127 Образовательное право	44.03.02	Б1.О.02	6									ОПК-1,УК-10	
131 Педагогическая конфликтология	44.03.02	Б1.О.04	6									ОПК-1	
135 Возрастная анатомия, физиология и ги	44.03.02	Б1.О.03	2									ОПК-8,ОПК-9	
139 Введение в профессию	44.03.02	Б1.О.04	1									УК-6,ОПК-1	
143 Технологии инклюзивного образова	44.03.02	Б1.О.04	6									ОПК-8,ОПК-3,ОПК-5,	
147 Информационно-коммуникационны	44.03.02	Б1.О.03	7									ОПК-2,УК-1,ОПК-5,О	
151 Теории обучения и воспитания	44.03.02	Б1.О.05	5									ОПК-4,ОПК-8	
155 Педагогическая риторика	44.03.02	Б1.О.02	4									УК-4	
159 Мужская коммуникация (с прак	44.03.02	Б1.В.01	1									УК-5,ПКО-4	
163 Девиантология	44.03.02	Б1.О.06	5	4			3					ПКО-5,ОПК-6	

9. Из столбца «Компетенции» **СКОПИРОВАТЬ (не набирать)** код нужной компетенции (например, ук-1).

10. Кликнуть на знак фильтра («треугольник») в столбце «Компетенции» и в открывшемся поле фильтра в строке «Поиск» вставить **скопированный** код нужной компетенции (например, ук-1). При этом в таблице отобразятся только дисциплины, содержащие выбранную компетенцию.

The image shows two screenshots from an Excel spreadsheet. The left screenshot shows the 'Компетенции' column with a filter dropdown menu open. The menu includes options like 'Сортировка от А до Я', 'Сортировка от Я до А', 'Сортировка по цвету', and 'Удалить фильтр с "Компетенции"'. Under 'Текстовые фильтры', there is a search box containing 'УК-1' and a list of checkboxes for various competencies, with 'УК-1' checked. A red arrow points from this menu to the right screenshot. The right screenshot shows the same spreadsheet after the filter is applied, with only the rows containing 'УК-1' visible.

Дисциплина	Специал	Бло	С	D	E	F	G	H	I
15 Экономика образования	44.03.02	Б1.О.02	6						
79 Подготовка к сдаче и сдача государст	44.03.02	Б3.01Г							
119 Экономика	44.03.02	Б1.О.01	4						

11. Создать новый файл Excel. Скопировать в созданный файл заголовки таблицы.
12. Скопировать таблицу (без заголовков) в созданный файл Excel.
13. Удалить из столбца «Компетенции» все компетенции, кроме нужной компетенции (например, ук-1).

	A	B	C	D	E	F	G	H	I	J
1	Учебный план	Кафедра	Дисциплина	Специальность	Блок	Виды контроля			Компетенции	
2	4797	35-ИР	История (история России, всеобщая история)	05.03.06	Б1.О.01.01	1			УК-5	
3	4800	10-ФилК	Философия	05.03.06	Б1.О.01.02	3			УК-5	
4	4801	10-ФилК	Культурология	05.03.06	Б1.О.01.03		1		УК-5	
5	4808	3-ХиГЭ	Подготовка к сдаче и сдача государственного экзамена	05.03.06	Б3.01				УК-5	
6	4837	3-ХиГЭ	Социальная экология	05.03.06	Б1.О.05.02		3		УК-5	
7	4853	10-ФилК	Основы социального государства и гражданское общество	05.03.06	Б1.О.01.07		5		УК-5	

14. Шаги 9, 10, 11, 12, 13 повторить для всех компетенций ОПОП.
15. На основе сформированных таблиц подготовить паспорт компетенций (Приложение 1).

**Образец оформления паспорта компетенций
основной профессиональной образовательной программе**

УТВЕРЖДАЮ

Директор института

_____ (И.О. Фамилия)

« ____ » _____ 20__ г.

**Паспорт компетенций
основной профессиональной образовательной программе**

(код, наименование направления подготовки (, специальности))

(наименование направленности (профиля /специализации))

(форма обучения)

(год(-ы) набора в соответствии с учебным планом)

Кафедра	Дисциплина	Блок	Виды контроля/семестр			Компетенции
			Экзамен	Зачет	Зачет с оценкой	
	...					УК-1....
35-ИР	История (история России, всеобщая история)	Б1.О.01.01	1			УК-5
10-ФилК	Философия	Б1.О.01.02	3			УК-5
10-ФилК	Культурология	Б1.О.01.03		1		УК-5
3-ХиГЭ	Подготовка к сдаче и сдача государственного экзамена	Б3.01				УК-5
8-Мен	Технология трудоустройства и планирования карьеры	Б1.О.01.08		7		УК-6
1-ППО	Психология и педагогика	Б1.О.01.06		5		УК-6
1-ППО	Адаптация обучающихся инвалидов и лиц с ограниченными возможностями здоровья в образовательном пространстве вуза	ФТД.02		1		УК-6
ПК-п

Заведующий кафедрой _____ (подпись) _____ (ФИО) _____ (дата)

Согласовано:

Начальник учебного управления
« 28 » 10 2021г.



С.М. Кубрина